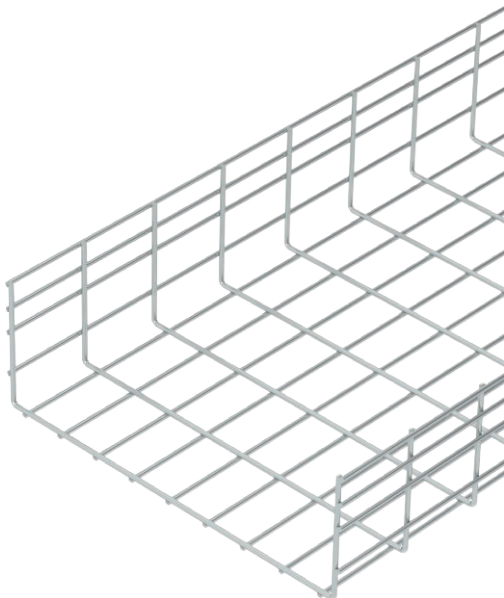


Technisches Datenblatt

Schwere Gitterrinne SGR 155

Art.-Nr. 6003684



Gitterrinne aus punktgeschweißten Stahldrähten mit der Seitenhöhe 155 mm.

Die Maschenweite beträgt 50 x 100 mm.

Magnetische Schirmdämpfung ohne Deckel 15 dB, mit Deckel 25 dB.

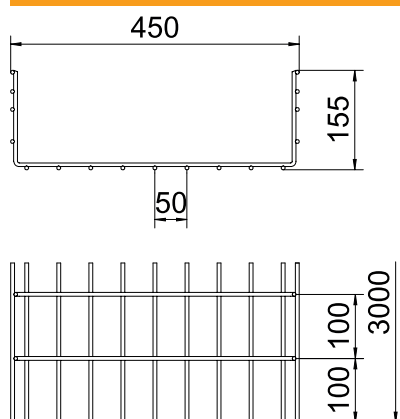


St	Stahl
G	galvanisch verzinkt

Stammdaten

Art.-Nr.	6003684
Typ	SGR 155 450 G
Bezeichnung 1	Schwere Gitterrinne SGR
Dimension	155x450x3000
Werkstoff	Stahl
Werkstoff Kürzel	St
Oberfläche	galvanisch verzinkt
Oberfläche nach DIN	EN ISO 19598 / EN ISO 4042
Oberfläche Kürzel	G
Kleinste VK-Einheit (VG)	3 m
Gewicht	524,67 kg/100 m

Technische Daten



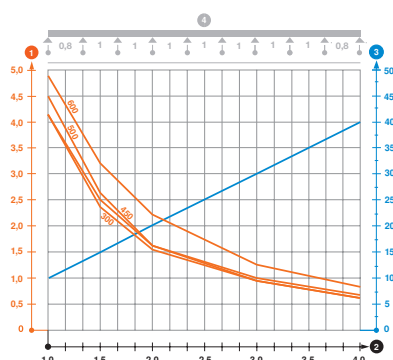
Länge	3.000,00 mm
Breite	450,00 mm
Höhe	155,00 mm
Seitenhöhe	155,00 mm
Maß B	450,00 mm
Abmessung	155x450x3000 mm
Ausführung Verbinder	ohne Verbinder
Draht-Durchmesser	6,00 mm
Geeignet für Funktionserhalt	<input type="checkbox"/>
Integrierte Trennwand	ohne
Nutzquerschnitt	663,00 cm ²
Nutzquerschnitt	66.300,00 mm ²
Profilform	U-Form
Rostfreier Stahl, gebeizt	<input type="checkbox"/>
Schraublose Verbinder	<input type="checkbox"/>
Weitspann-Ausführung	<input type="checkbox"/>

Technische Daten

zul. Belastung:

Stützabstand 1,0m	4,10 kN/m
Stützabstand 1,5m	2,50 kN/m
Stützabstand 2,0m	1,60 kN/m
Stützabstand 2,5m	1,15 kN/m
Stützabstand 3,0m	0,95 kN/m
Stützabstand 4,0m	0,60 kN/m

Belastungsdiagramm Gitterrinne Typ SGR 155



- 1 Zulässige Kabelrinnen-/leiterbelastung in kN/m ohne Mannlast
- 2 Stützweite in m
- 3 Holmdurchbiegung in mm bei zulässig kN/m
- 4 Belastungsschema beim Prüfverfahren
- Belastungskurve mit Kabelrinne-/leiterbreite in mm
- Holmdurchbiegungskurve je nach Stützweite