


Technisches Datenblatt

AZ-Kleinkanal 100

Art.-Nr. 6076246



AZ-Kleinkanal mit der Seitenhöhe 50 mm.

Magnetische Schirmdämpfung ohne Deckel 20 dB, mit Deckel 50 dB.



St	Stahl
FT	tauchfeuerverzinkt

Stammdaten

Art.-Nr.	6076246
Typ	AZK A 100 FT
Bezeichnung 1	AZ-Kleinkanal
Bezeichnung 2	Sonderlochung
Hersteller	OBO
Dimension	50x100x3000
Werkstoff	Stahl
Werkstoff Kürzel	St
Oberfläche	tauchfeuerverzinkt
Oberfläche nach DIN	DIN EN ISO 1461
Oberfläche Kürzel	FT
Kleinste VK-Einheit (VG)	3 m
Gewicht	212,00 kg/100 m

Technische Daten

Nutzquerschnitt	5.000,00 mm ²
Nutzquerschnitt	50,00 cm ²
Geeignet für Funktionserhalt	<input type="checkbox"/>
Ausführung Verbinder	ohne Verbinder
Montagelochung im Boden	<input checked="" type="checkbox"/>
NATO Lochbild	<input type="checkbox"/>
Rostfreier Stahl, gebeizt	<input type="checkbox"/>
Seitenlochung	<input checked="" type="checkbox"/>
Weitspann-Ausführung	<input type="checkbox"/>

Technisches Datenblatt

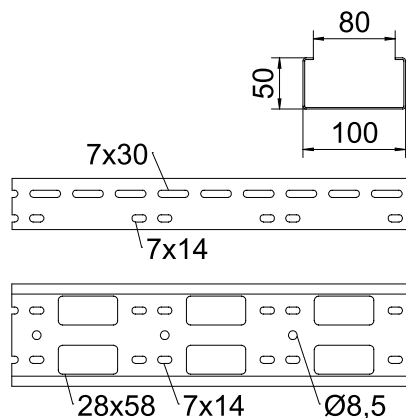
AZ-Kleinkanal 100

Art.-Nr. 6076246



Technische Daten

Abmessungen

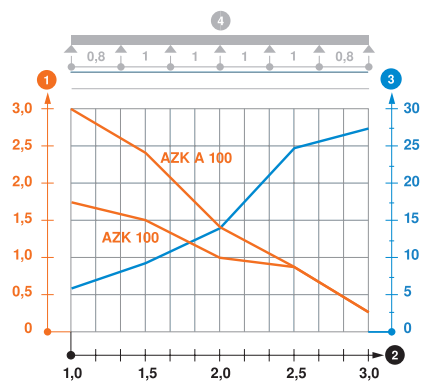


Länge	3.000,00 mm
Breite	100,00 mm
Höhe	50,00 mm
Seitenhöhe	50,00 mm
Blechstärke	1,50 mm

zul. Belastung:

Stützabstand 1,0m	3,00 kN/m
Stützabstand 1,5m	2,40 kN/m
Stützabstand 2,0m	1,40 kN/m
Stützabstand 2,5m	0,80 kN/m
Stützabstand 3,0m	0,25 kN/m

Belastungsdiagramm AZ-Kleinkanal



- 1 Zulässige Kabelrinnen-/leiterbelastung in kN/m ohne Mannlast
- 2 Stützweite in m
- 3 Holmdurchbiegung in mm bei zulässig kN/m
- 4 Belastungsschema beim Prüfverfahren
- Belastungskurve mit Kabelrinne-/leiterbreite in mm
- Holmdurchbiegungskurve je nach Stützweite