


Technisches Datenblatt

Inneneckabdeckung Swing

Art.-Nr. 6115875



Kanalabdeckung für Inneneck des Design-Geräteeinbaukanals der Serie GAD. Designausführung "Swing" zur vollständigen Abdeckung der Systemöffnung und der Schalt- und Steckgeräte.



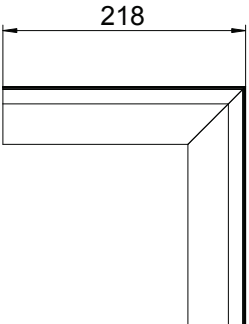
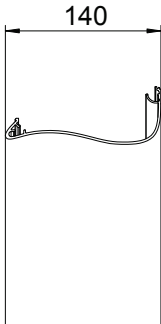
Alu Aluminium

EL eloxiert

Stammdaten

Art.-Nr.	6115875
Typ	OT I Swing EL
Bezeichnung 1	Oberteil Inneneck Designkanal
Bezeichnung 2	Design Swing
Werkstoff	Aluminium
Werkstoff Kürzel	Alu
Oberfläche	eloxiert
Oberfläche Kürzel	EL
Kleinste VK-Einheit (VG)	1 Stück
Gewicht	45,50 kg/100 St.

Technische Daten

		Ausführung	sonstige
		Form	asymmetrisch
		Kabelhalteklammer	<input type="checkbox"/>
		Kanalverbinder	<input type="checkbox"/>
		Montageart der Oberteile	übergreifend
		Montagebohrung im Boden	<input type="checkbox"/>
		Schutzfolie	<input checked="" type="checkbox"/>
		Winkelbereich	90,00 - 90,00 °